

# VOSTRO

## 3800/3900/3900G/3902

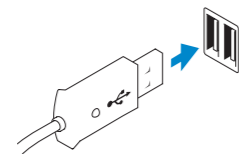
### Quick Start Guide

快速入门指南  
快速入門指南



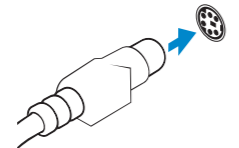
#### 1 Connect the keyboard and mouse

连接键盘和鼠标  
連接鍵盤與滑鼠



**USB Connector**  
USB 连接器  
USB 連接器

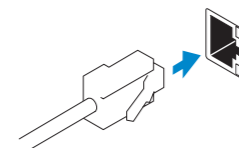
Or | 或 | 或者



**PS/2 Connector**  
PS/2 连接器  
PS/2 連接器

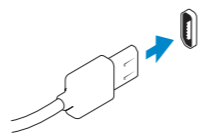
#### 2 Connect the network cable (optional)

连接网络电缆 (可选)  
連接網路纜線 (可選)



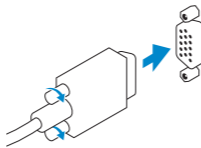
#### 3 Connect the display

连接显示器  
連接顯示器



**HDMI Connector**  
HDMI 连接器  
HDMI 連接器

Or | 或 | 或者



**VGA Connector**  
VGA 连接器  
VGA 連接器

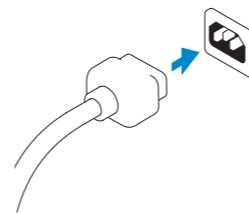
**NOTE:** If you ordered your computer with a discrete graphics card, connect the display to the discrete graphics card.

**注:** 如果您订购的是配有独立显卡的计算机, 使用独立显卡连接显示器。

**註:** 如果您訂購的電腦搭載分離式圖形卡, 請將顯示器連接至分離式圖形卡。

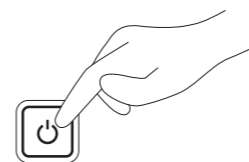
#### 4 Connect the power cable on your computer and display

连接计算机和显示器上的电源电缆  
連接電腦和顯示器的電源線



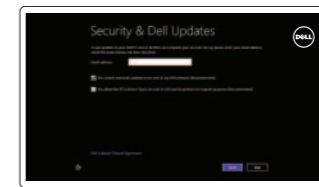
#### 5 Turn on your computer and display

打开计算机和显示器  
啟動電腦和顯示器



#### 6 Finish Windows setup

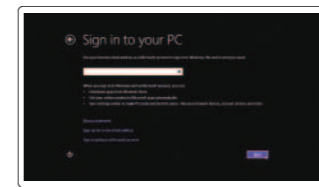
完成 Windows 设置 | 完成 Windows 設定



**Enable security and updates**  
启用安全与更新  
啓用安全性與更新



**Connect to your network**  
连接网络  
連接網路



**Log in to your Microsoft account or create a local account**  
登录 Microsoft 账户或创建本地账户  
登入您的 Microsoft 帳號或建立本機帳號

#### Explore resources

浏览资源 | 探索資源



**Help and Tips**  
帮助与提示  
說明與秘訣



**My Dell**  
我的 Dell  
我的 Dell

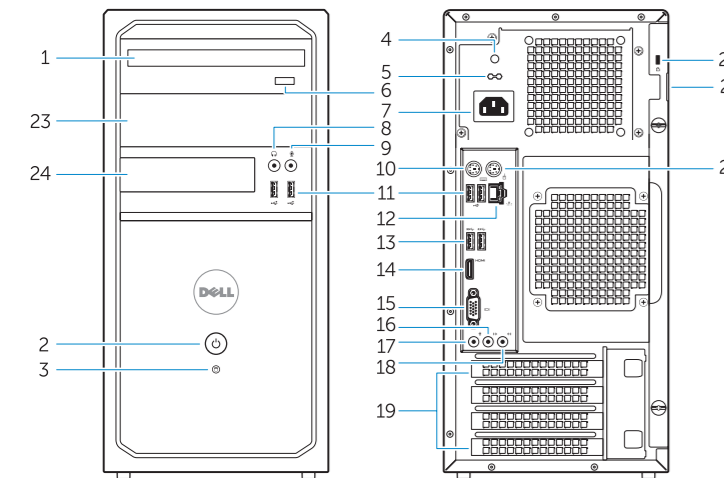


**Register your computer**  
注册计算机  
註冊您的電腦

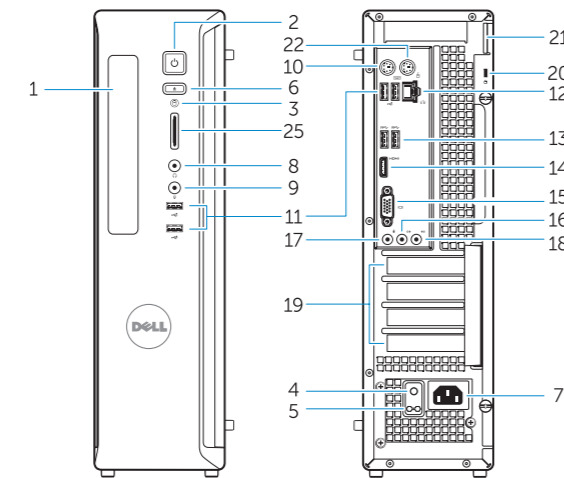


# Features

功能部件 | 功能



Vostro 3900/3900G/3902



Vostro 3800

1. Optical-drive (optional)
2. Power button/Power light
3. Hard-drive activity light
4. Power-supply diagnostic light
5. Voltage selector switch
6. Optical-drive eject button
7. Power cable connector
8. Headphone connector
9. Microphone connector
10. Keyboard connector
11. USB 2.0 connector
12. Network connector
13. USB 3.0 connector
14. HDMI connector
15. VGA connector
16. Line-out connector
17. Microphone connector
18. Line-in connector
19. Expansion card slots
20. Security cable slot
21. Padlock ring
22. Mouse connector
23. Optical-drive/hard-drive bay
24. Flex bay
25. Media card reader

1. 光盘驱动器（可选）
2. 电源按钮/电源指示灯
3. 硬盘驱动器活动指示灯
4. 电源诊断指示灯
5. 电压选择器开关
6. 光盘驱动器弹出按钮
7. 电源电缆连接器
8. 耳机连接器
9. 麦克风连接器
10. 键盘连接器
11. USB 2.0 连接器
12. 网络连接器
13. USB 3.0 连接器

14. HDMI 连接器
15. VGA 连接器
16. 输出连接器
17. 麦克风连接器
18. 输入连接器
19. 扩展卡插槽
20. 安全缆线插孔
21. 挂锁扣环
22. 鼠标连接器
23. 光盘驱动器/硬盘驱动器托架
24. 灵活托架
25. 介质卡读取器

1. 光碟機（選配）
2. 電源按鈕/電源指示燈
3. 硬碟機活動指示燈
4. 電源供應器診斷指示燈
5. 電壓選擇器開關
6. 光碟機退出按鈕
7. 電源線連接器
8. 耳機連接器
9. 麥克風連接器
10. 鍵盤連接器
11. USB 2.0 連接器
12. 網路連接器
13. USB 3.0 連接器

14. HDMI 連接器
15. VGA 連接器
16. 信號線輸出連接器
17. 麥克風連接器
18. 訊號線輸入連接器
19. 擴充卡插槽
20. 安全纜線插槽
21. 掛鎖扣環
22. 滑鼠連接器
23. 光碟機/硬碟機支架
24. Flex Bay
25. 媒體讀卡器

## Product support and manuals

产品支持与手册  
產品支援與手冊

## Contact Dell

与 Dell 联络  
與 Dell 公司聯絡

## Regulatory and safety

管制和安全  
管制與安全

## Regulatory model and type

管制型号和类型  
安規型號與類型

## Computer model

计算机型号  
電腦型號

[dell.com/support](http://dell.com/support)

[dell.com/support/manuals](http://dell.com/support/manuals)

[dell.com/windows8](http://dell.com/windows8)

[dell.com/contactdell](http://dell.com/contactdell)

[dell.com/regulatory\\_compliance](http://dell.com/regulatory_compliance)

D08D, D17M

D08D001, D17M001

Vostro 3800/3900/3900G/3902  
系列